



Voor alle **LS** werkzaamheden bieden onderstaande combinaties bescherming tegen vlambogen aan de voorzijde van het bovenlichaam.



Werkjas

Combineren met	Boven/onder kledingstuk
Overhemd lange mouw	onder
T-shirt lange mouw	onder



Overall

Combineren met	Boven/onder kledingstuk
Overhemd lange mouw	onder
T-shirt lange mouw	onder

Voor alle **LS** en **MS** werkzaamheden bieden onderstaande combinaties bescherming tegen vlambogen aan de voorzijde van het bovenlichaam



Parka (regenjas)

Combineren met	Boven/onder kledingstuk
Overall	boven
Softshell	boven
Poloshirt lange mouw	onder
Polosweater lange mouw	onder
Sweater ronde hals	onder
Hooded sweater	onder
T-shirt lange mouw + overhemd	onder
Fleecevest	onder



Softshell

Combineren met	Boven/onder kledingstuk
Overall	boven
Parka	boven
Poloshirt lange mouw	onder
Polosweater lange mouw	onder
Sweater ronde hals	onder
Hooded sweater	onder
T-shirt lange mouw + overhemd	onder
Fleecevest	onder



Overall

Combineren met	Boven/onder kledingstuk
Parka	boven
Softshell	boven
Poloshirt lange mouw	onder
Polosweater lange mouw	onder
Sweater ronde hals	onder
Hooded sweater	onder
T-shirt lange mouw + overhemd	onder
Fleecevest	onder



Werkjas

Combineren met	Boven/onder kledingstuk
Overall	boven
Parka	boven
Poloshirt lange mouw	onder
Polosweater lange mouw	onder
Sweater ronde hals	onder
Hooded sweater	onder
T-shirt lange mouw + overhemd	onder
Fleecevest	onder

Activiteit	Noodzakelijke bescherming
A1 Straatwerkzaamheden	Hoge zichtbaarheid en eventueel knielappen
A2 Grondwerkzaamheden graven/aanvullen	Lichaamsbedekkende kleding, buitenste laag is minimaal werkjas met werkbroek of overall
A3 Werken met verontreinigde grond	Uitvoeren werkzaamheden in de grond/werkput
A4 Werken langs de weg (oranje)	Hogezichtbaarheid, minimaal werkjas
A5 Betreden werkplek E/G buiten	
A6 Betreden werkplek E/G binnen	
A7 Bezoek werkplek C/E/G buiten/binnen	
Werkzaamheden BEI	
Bescherming onderlichaam bij alle werkzaamheden	Minimale Cal/cm2 waarde
E1 LS OVL/Markast werk	8,4
E2 LS meten spanning op kabel LS aansl/OVL	20
E3 LS mont/montage OVL/Asl onder spanning	24
E4 LS mont/montage hoofdnet onder spanning	30
E5 LS meten spanning op hoofdlabel LS	30
E6 LS rek werkzaamheden	30
E7 LS schakelen op aarden	30
E8 MS schakelwerk	40
E9 Betreden enz. Electrotechnische bedrijfsruimte	
Beschermingsniveau	Beschermingsniveau
bovenlichaam	bovenlichaam
bovenlichaam	bovenlichaam
bovenlichaam	bovenlichaam
bovenlichaam	bovenlichaam
bovenlichaam	bovenlichaam
bovenlichaam	bovenlichaam
bovenlichaam	bovenlichaam
bovenlichaam	bovenlichaam
bovenlichaam	bovenlichaam
bovenlichaam	bovenlichaam

Kledingpakket voor functies:

Monteur E
Technicus E
Monteur/Technicus E EBS
Leerling ET&O E









Ondanks het lagensysteem, is er toch kans op brandwonden bij een elektrische vlamboog.

Kledingstukken voorzien van korte mouwen (T-shirt/Poloshirt/ Bodywarmer) kunnen nooit meetellen ter bescherming in het lagen-systeem. Enexis stelt deze wel beschikbaar met vlamvertragende en antistatische eigenschappen.

De softshell en het fleecevest zijn ook te gebruiken als inritsbare voering in de parka.



Kledingpakket Monteur E

 25 cal/cm2	 24 cal/cm2	 11 cal/cm2	 15,7 cal/cm2
 8,4 cal/cm2	 8,4 cal/cm2	 10,4 cal/cm2	 25 cal/cm2
 16,2 cal/cm2	 16,2 cal/cm2	 16,2 cal/cm2	 6,2 cal/cm2
 4 cal/cm2	 5 cal/cm2	Totaal aantal: 6x	
 16,2 cal/cm2	 10,4 cal/cm2	Totaal aantal: 3x	
 8,4 cal/cm2	 8,4 cal/cm2	 8,4 cal/cm2	Aantal 6x, in plaats van de overall kan er ook worden gekozen voor een Amerikaanse overall of werkbroek in combinatie met de werkjas
 8,4 cal/cm2	 8,4 cal/cm2	 8,4 cal/cm2	
 Totaal aantal: 3x	 Totaal aantal: 3x	 Totaal aantal: 3x	 Totaal aantal: 3x



- Legenda**
- Vlamvertragend kledingstuk te gebruiken tot 25 cal/cm2 maar met tussenlagen te combineren tot 40 cal/cm2
 - Vlamvertragende kleding te gebruiken voor combinaties tot 40 cal/cm2
 - Vlamvertragende broeken
 - Vlamvertragende kleding maar telt niet mee voor cal/cm2
 - Niet vlamvertragende kleding

De kledingstukken voorzien van  dienen bij TSR aangeboden te worden voor reinigen

